



КАК ВЫБРАТЬ ЛЛЮК

EVECS — один из пяти брендов компании ERA Group. Под торговыми марками ERA, DICITI, AURAMAX, EVECS и ERA PRO выпускается весь спектр устройств и комплектующих для вентиляционных и ревизионных систем.



DICITI®



www.era.trade



eragroup.trade



[eragrouprussia](https://www.instagram.com/eragrouprussia)



ERA.group.trade



ERA TV



8 (800) 500-11-23

Под торговой маркой EVECS мы объединили ревизионные люки и радиаторные ограждения. В этом каталоге мы подробно расскажем, как подобрать люк, который подойдет именно Вам.

В нашем ассортименте богатый выбор ревизионных изделий: от простых в монтаже накладных пластиковых люков до тяжелых люков-невидимок для современной декоративной отделки помещений.

Гарантируем, продукция EVECS упростит Вам жизнь!



Привет, меня зовут Василий, и я помогу Вам подобрать люк.



Квартира, частный дом, торговый центр, офис, бассейн, спортивный комплекс или ресторан — ревизионные люки широко применимы в различных помещениях.

Ревизионные люки применяют для доступа к:

- ✓ приборам учета,
- ✓ водопроводной и отопительной разводке,
- ✓ насосам и электрооборудованию,
- ✓ сейфам или тайникам.

Не знаете, какой люк выбрать? Давайте разбираться вместе!





люк под плитку



монтаж с помощью шурупов



ABS-пластик



люк под обойные покрытия



монтаж с помощью клея



алюминий



люк под покраску



монтаж с помощью цементного раствора или другого аналогичного строительного материала



сталь



лево- и правостороннее открывание дверцы после монтажа рамы



влагостойкий



не подвержен коррозии



ОБРАТИТЕ ВНИМАНИЕ



премиум-качество



Пластиковые ревизионные люки с фланцем Л

Предназначены для установки в стену или потолок.







ОСОБЕННОСТИ ЛЮКА

Размер отверстия должен соответствовать размеру фланца люка.


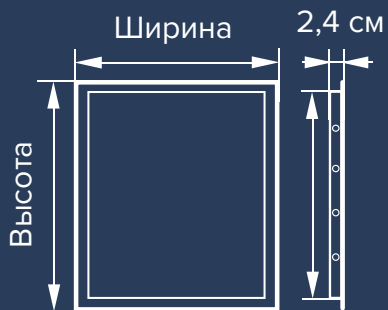
Л открывается легким нажатием на углы дверцы.

Имеет широкий ассортимент цветов.


При необходимости во время ревизии дверцу можно снять.

15x15 см	
15x20 см	
20x20 см	
20x25 см	
20x30 см	
20x40 см	

Размер люков в разном цветовом исполнении.



ширина высота
АРТИКУЛ: Л2040
 СЕРИЯ МОНТАЖНЫЙ РАЗМЕР

 Размерный ряд на стр. 37–38

Если Вы ищете люк под
цвет плитки или
сантехники, выбирайте
модель серии Л.



Пластиковые ревизионные люки с фланцем ЛР



Предназначены для установки в стену или потолок.

ОСОБЕННОСТИ ЛЮКА

Размер отверстия должен соответствовать размеру фланца люка.

После монтажа рамки дверцу можно установить на лево- или правостороннее открытие.

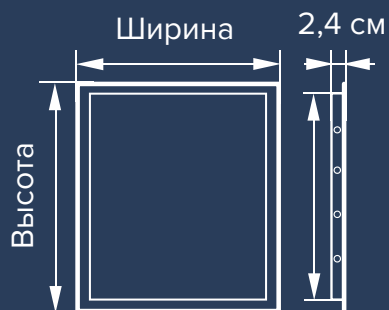
Распашная конструкция модели позволяет получить максимальный доступ к коммуникациям.



Ivory



ширина высота
АРТИКУЛ: **Л2040Р**
МОНТАЖНЫЙ
РАЗМЕР
СЕРИЯ



Особенности
монтажа на
стр. 38–39

ЛР оснащен специальной
ручкой, которая позволит
легко открыть люк.



Пластиковые накладные ревизионные люки ЛТП


Устанавливаются на поверхность стены.

ОСОБЕННОСТИ ЛЮКА

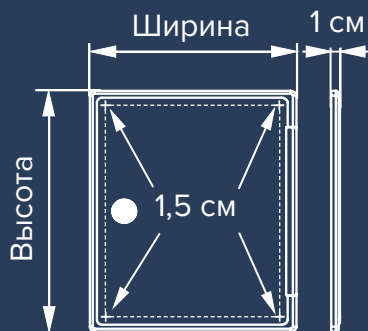
Оснащены ручкой-задвижкой для удобного открытия дверцы.

Имеет фиксатор для предотвращения случайного открытия.

Монтируется поверх готового финишного покрытия.



ширина высота
АРТИКУЛ: ЛТ2030П
ГАБАРИТНЫЙ РАЗМЕР
СЕРИЯ





Пластиковые накладные вентилируемые люки-декофоты ДФ

Устанавливаются на поверхность стены.

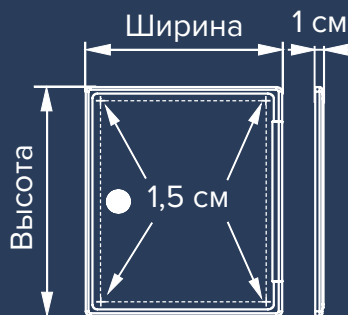

ОСОБЕННОСТИ ЛЮКА

Оснащен ручкой-задвижкой для удобного открытия дверцы.

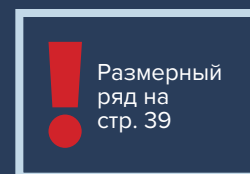
ДФ является декофотом, т. е. совмещает в себе функции люка и решетки. Благодаря этому объединению не нарушается естественная вентиляция пространства.

Для монтажа люка не требуется подготавливать ровное отверстие, люк накладывается сверху на стену.

Если люк требуется установить выше уровня глаз, рекомендуется установка жалюзи вверх, так чтобы они скрывали отверстие. Если же люк требуется установить ниже уровня глаз, то жалюзи должны быть направлены вниз.



ширина высота
АРТИКУЛ: 2030ДФ
ГАБАРИТНЫЙ РАЗМЕР СЕРИЯ



Если в скрываемом пространстве образуется конденсат, используйте люк-декофот ДФ.



Металлические ревизионные люки с фланцем ЛТМ

Предназначены для установки в стену.

ОСОБЕННОСТИ ЛЮКА

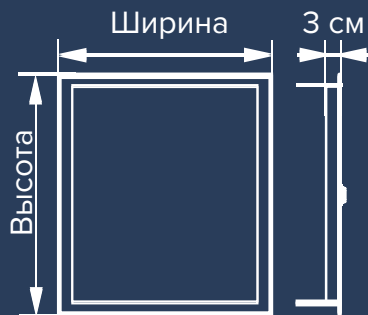
Материал — сталь, покрытая полимерной эмалью.

ЛТМ имеет ручку с магнитным замком для фиксации дверки в закрытом положении.

По контуру дверцы люка имеется рамка, которая скроет любые неровности проема (если они имеются).

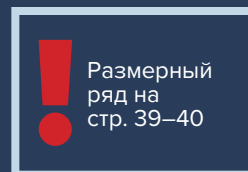



ширина, высота
Артикул: ЛТ2030М
МОНТАЖНЫЙ
РАЗМЕР
СЕРИЯ



Возможно
изготовление по
Вашим размерам:

min 10x10 см,
max 120x120 см
(шаг 5 см).





Магнитный замок не
позволит люку
произвольно открываться.

?



STEEL




Металлические ревизионные люки с фланцем ЛТМЗ

Предназначены для установки в стену.
Люки с замком часто используют на муниципальных объектах (жилые дома, школы, детские сады, учреждения, офисные здания).

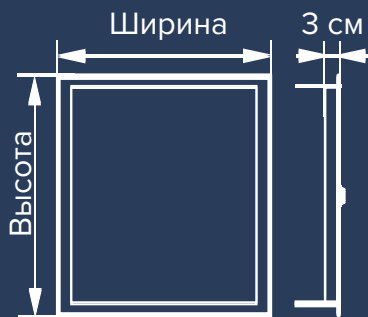
ОСОБЕННОСТИ ЛЮКА

Материал — сталь, покрытая полимерной эмалью.

ЛТМЗ оснащен замком с ключом, позволяющим запирать люк.

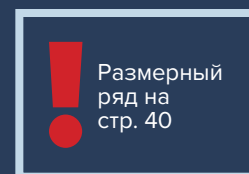



ширина высота
АРТИКУЛ: ЛТ2040МЗ
МОНТАЖНЫЙ РАЗМЕР
СЕРИЯ



Возможно изготовление по Вашим размерам:

min 10x10 см,
max 120x120 см
(шаг 5 см).





ЛТМЗ отлично скрывает пространство от посторонних глаз, а замок защитит содержимое.



STEEL



Скрытые ревизионные люки под покраску и обойные покрытия ЛПК

Рекомендуется устанавливать в стены, изготовленные из листовых материалов.

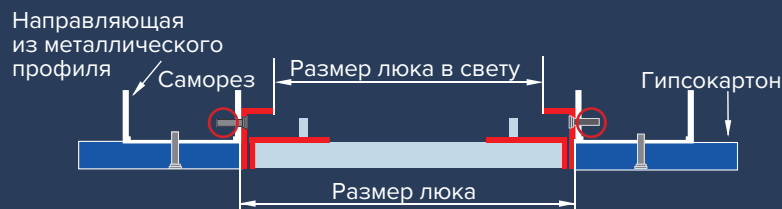
ОСОБЕННОСТИ ЛЮКА

Окрашивается или оклеивается под дизайн интерьера.

Дверца люка заполнена влагостойким гипсокартоном.

Открывается и закрывается легким нажатием.

ЛПК предназначен для установки в заранее подготовленный короб из металлического профиля с последующей обшивкой листовым материалом и декорированием.

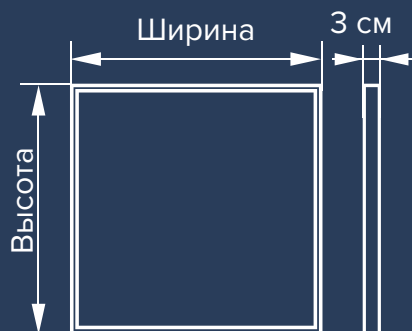


Рама люка крепится к каркасу саморезами с четырех сторон.

ОСОБЕННОСТИ КОНСТРУКЦИИ

1. Основная рама конструкции и рама панели изготовлены из алюминиевого профиля.

2. Специальный механический замок обеспечивает надежную фиксацию дверцы.




Возможно изготовление по Вашим размерам:

min 20x20 см,
max 50x150 см.



ширина высота
АРТИКУЛ: ЛП2040К
МОНТАЖНЫЙ РАЗМЕР
СЕРИЯ

 Размерный ряд на стр. 40–41



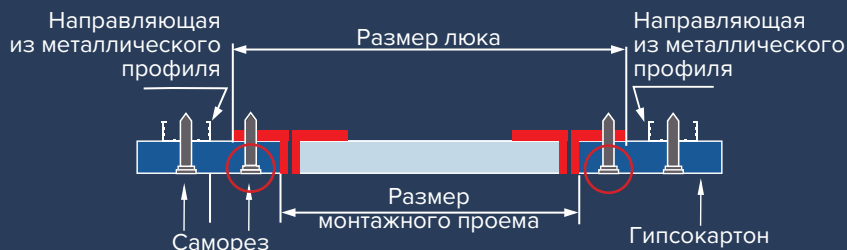
Скрытые ревизионные люки под покраску и обойные покрытия ЛПУ

Рекомендуется устанавливать в стену, изготовленную из листовых материалов.

ОСОБЕННОСТИ ЛЮКА

Дверца люка заполнена влагостойким гипсокартоном, поэтому ее можно грунтовать, шпаклевать, окрашивать или оклеивать под дизайн интерьера.

ЛПУ устанавливается в стены из листовых материалов с последующим креплением к нему.

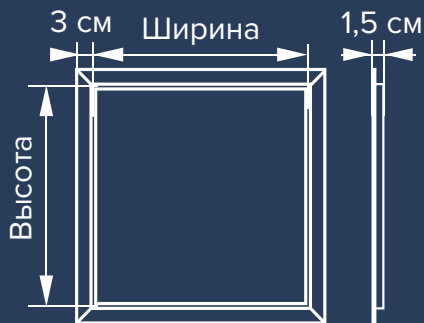


Для крепления саморезами требуется сделать отверстия одновременно в гипсокартоне и раме люка.

Артикул: **ЛП2030У**
МОНТАЖНЫЙ РАЗМЕР
СЕРИЯ

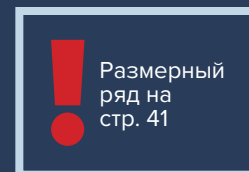
ВНИМАНИЕ!


При монтаже важно не допустить деформации рамы! Правильная установка не приводит к изменению рамы. Если в процессе монтажа люка между ребрами проема и рамой остались зазоры, устраните их во время отделочных работ.



Возможно изготовление по Вашим размерам:

min 20x20 см,
max 50x150 см.





Скрытые ревизионные люки под плитку D CERAMO STEEL

Предназначены для установки в стены, изготовленные из кладочных материалов.

ОСОБЕННОСТИ ЛЮКА

Открывается и закрывается легким нажатием.

Люки изготавливаются из стального профиля, покрытого полимерной эмалью и влагостойкого гипсоволокнистого листа.

Особая технология изготовления петли исключает возможность провисания дверцы и появления люфта.


Регулировка петли только по вертикали.

Механизм открытия дверки позволяет избежать сколов плитки.

Дверца люка может быть отделана кафельной плиткой, природным и искусственным камнем, зеркалами и т. д.

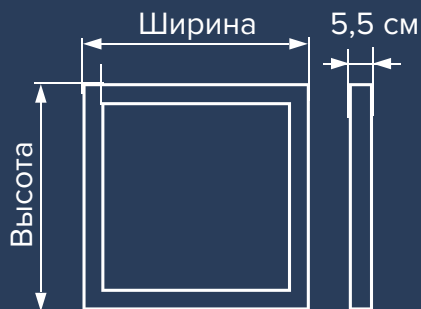
ОСОБЕННОСТИ КОНСТРУКЦИИ

1. Основная рама конструкции и рама панели изготовлены из стали с покрытием полимерной эмалью.
2. Дверца заполнена влагостойким гипсоволокнистым листом.
3. Готовые монтажные отверстия, заглушки в комплекте.



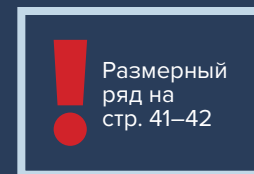
МОНТАЖНЫЙ
РАЗМЕР
ширина высота

СЕРИЯ
Артикул: **D4050**
CERAMO STEEL



Возможно
изготовление по
Вашим размерам:

min 20x20 см,
max 60x120 см.



Современный ремонт
сложно представить
без люка-невидимки.



Съемные ревизионные люки под плитку D CERAMO

Предназначены для установки в стены, изготовленные из кладочных и листовых материалов.


ОСОБЕННОСТИ ЛЮКА

Насечки на внешней стороне алюминиевого профиля обеспечивают лучшую связку материала, заполняющего щель между торцом проема и рамой люка.

Страховочная цепочка предотвращает выпадание дверцы при открытии.

Дверца люка может быть отделана кафельной плиткой, природным и искусственным камнем, зеркалами и т. д.

Дверца с наклеенной на нее плиткой вынимается из несущей рамы люка и откладывается в сторону, для этого ее нужно аккуратно приподнять.




ОСОБЕННОСТИ КОНСТРУКЦИИ

1. Основная рама конструкции и рама панели изготовлены из алюминиевого профиля.

2. Механический замок обеспечивает надежную фиксацию дверцы.

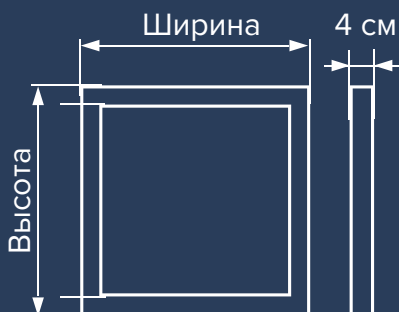
3. Дверца люка заполнена гипсоволокнистым листом.



МОНТАЖНЫЙ РАЗМЕР
ширина, высота

СЕРИЯ

АРТИКУЛ: **D4020**
CERAMO



Возможно изготовление по Вашим размерам:

min 15x15 см,
max 100x100 см.

Схема укладки плитки на стр. 33



Скрытые ревизионные люки под плитку D CERAMO OPTIMUM

Предназначены для скрытия инженерных коммуникаций, использования в качестве декоративных экранов под ванную, оформления ниш для сейфов или полок под бытовую химию.


ОСОБЕННОСТИ ЛЮКА

Распашная дверца с фронтальным открытием люка сохраняет общий рисунок поверхности без подрезки и подгонки плитки.

Петля регулируется как по вертикали, так и по горизонтали.

ОСОБЕННОСТИ КОНСТРУКЦИИ

1. Дверца люка заполнена влагостойким гипсоволокнистым листом.
2. Долговечный резиновый уплотнитель по периметру рамы люка обеспечивает защиту инженерных коммуникаций от пыли и влаги.
3. Надежная фиксация при помощи специального нажимного замка.
4. Рама конструкции изготовлена из алюминиевого профиля.
5. Износоустойчивая петля.

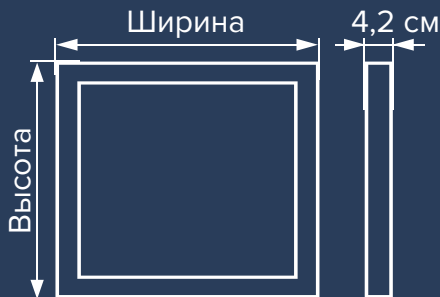


МОНТАЖНЫЙ
РАЗМЕР

ширина высота

СЕРИЯ

Артикул: **D3060**
CERAMO
OPTIMUM



Возможно
изготовление по
Вашим размерам:

min 10x10 см,
max 290x290 см.

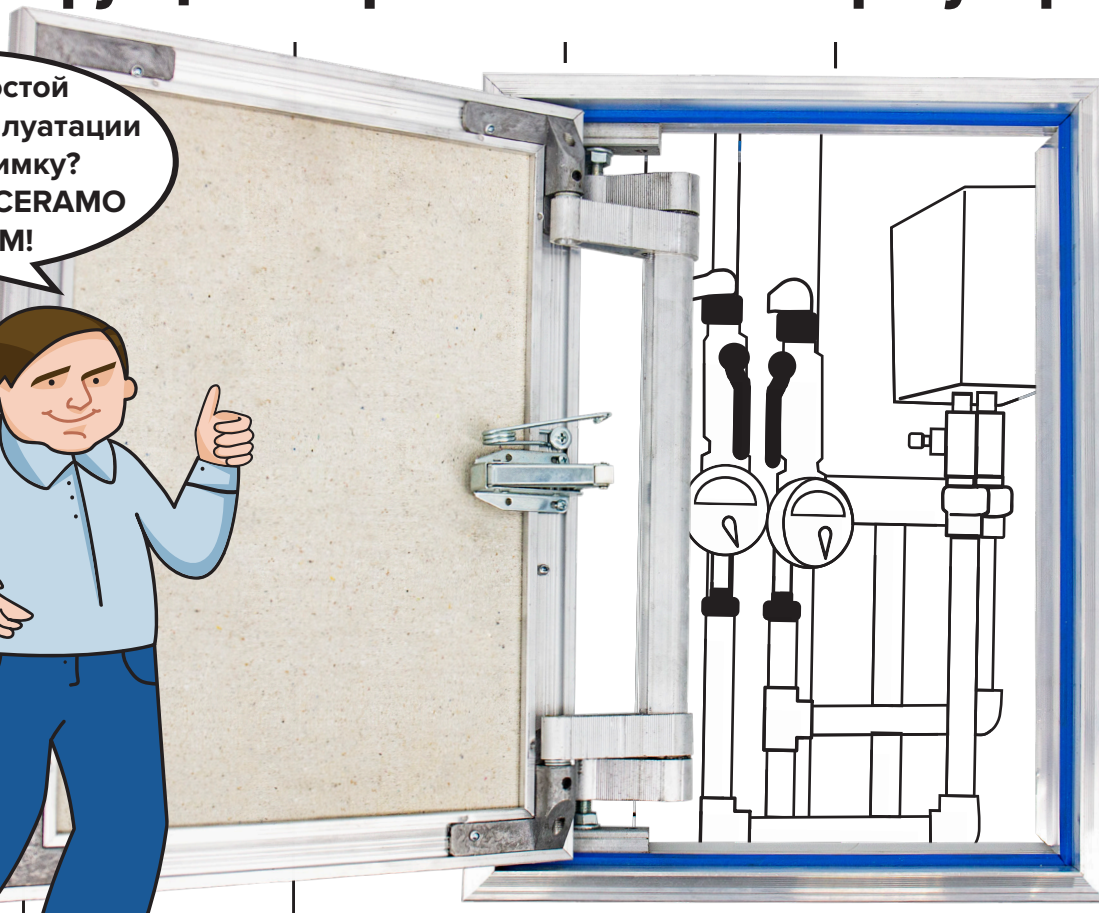

Схема
укладки
плитки на
стр. 33

НОВИНКА!

ТЕПЕРЬ РЕВИЗИОННЫЕ
ЛЮКИ СТАЛИ ЕЩЕ
ДОСТУПНЕЕ!

Нажимной настенный люк под плитку с облегченной конструкцией. Прост в монтаже и регулировке.

Ищете простой
в работе и эксплуатации
люк-невидимку?
Выбирайте D CERAMO
OPTIMUM!



Скрытые ревизионные люки под плитку D CERAMO COMFORT

PREMIUM
QUALITY

Предназначены для установки в стены, изготовленные из кладочных и листовых материалов.

ОСОБЕННОСТИ ЛЮКА

Регулировочный механизм позволяет с максимальной точностью выставлять межплиточные зазоры в трех направлениях.

Распашная дверца с фронтальным открытием люка сохраняет общий рисунок поверхности без подрезки и подгонки плитки.

Дверца люка предназначена для отделки кафельной плиткой, природным и искусственным камнем, зеркалами, керамогранитом и т. д.

Насечки на внешней стороне алюминиевого профиля обеспечивают лучшую связку материала, заполняющего щель между торцом проема и рамой люка.



ОСОБЕННОСТИ КОНСТРУКЦИИ

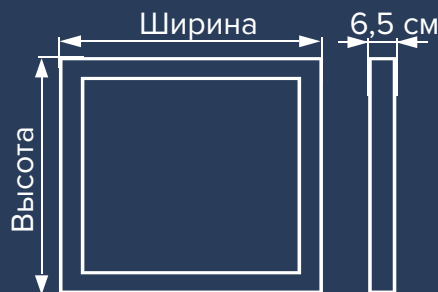
1. Резиновый уплотнитель в раме люка защищает коммуникации от пыли и влаги.
2. Надежная усиленная литая петля.
3. Специальный механический замок.
4. Дверца люка заполнена влагостойким гипсоволокном.
5. Рама конструкции изготовлена из алюминиевого профиля усиленной формы.



МОНТАЖНЫЙ
РАЗМЕР

ширина высота


СЕРИЯ
Артикул: **D3030**
**CERAMO
COMFORT**



Возможно
изготовление по
Вашим размерам:

min 20x20 см,
max 60x150 см.

Схема
укладки
плитки на
стр. 33



CERAMO COMFORT
оснащен петлей,
которая с легкостью
выдержит даже
керамогранит.



Скрытые напольные ревизионные люки D FLOOR

Предназначены для напольного монтажа.


ОСОБЕННОСТИ ЛЮКА

Крышка люка выполнена в виде прямоугольной емкости с арматурной сеткой для заполнения бетоном с последующей укладкой любого декоративного покрытия.

Крышка люка фиксируется за счет собственного веса.

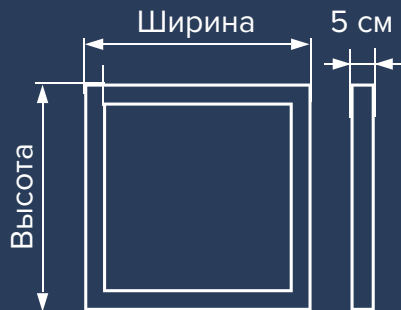
ОСОБЕННОСТИ КОНСТРУКЦИИ

1. Чтобы открыть люк, необходимо выкрутить декоративные винты по центру или в уголках крышки люка, вкрутить рым-болт и поднять крышку.
2. Резиновый уплотнитель в раме люка обеспечивает пыле- и влагозащиту пространства и инженерных коммуникаций под люком.
3. Основная рама конструкции и рама панели изготовлены из алюминиевого профиля.




СЕРИЯ
МОНТАЖНЫЙ
РАЗМЕР
ширина высота

Артикул: **D6090 FLOOR**



Возможно
изготовление по
Вашим размерам:

min 20x20 см,
max 150x100 см.

 Размерный
ряд на
стр. 44



Скрытые напольные ревизионные люки D FLOOR LIFT AL

Предназначены для установки в напольные отверстия. На крышку люка может быть уложено любое декоративное покрытие (плитка, паркет, ламинат и т. д.), что позволит сохранить целостность рисунка пола.

ОСОБЕННОСТИ ЛЮКА

Дверца люка снабжена ребрами жесткости, что обеспечивает высокую прочность изделия.

Дверца люка открывается с помощью ручки.

ОСОБЕННОСТИ КОНСТРУКЦИИ

1. Резиновый уплотнитель по всему периметру рамы люка обеспечивает изоляцию от влаги и запахов.

2. Подъем и фиксация крышки в открытом положении осуществляется с помощью двух газовых упоров.

3. Основная рама конструкции и рама панели изготовлены из алюминиевого профиля.

PREMIUM
QUALITY

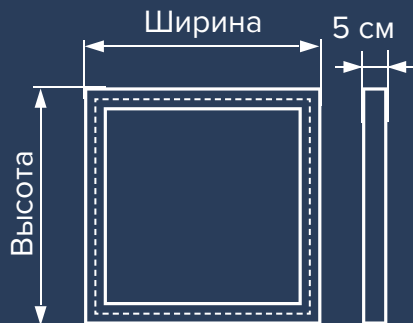


МОНТАЖНЫЙ
РАЗМЕР

ширина высота

Артикул: **D7070 FLOOR
LIFT AL**

СЕРИЯ



Возможно
изготовление по
Вашим размерам:


min 60x60 см,
max 110x110 см.

Размерный
ряд на
стр. 44

Люки D FLOOR LIFT AL
оснащены газовыми
упорами, благодаря им
открытие и закрытие
тяжелой крышки не
составит Вам труда.



Схема размещения плитки




D CERAMO COMFORT,

D CERAMO OPTIMUM

При расчете схемы наложения плитки нужно соблюдать два правила:

- ✓ со стороны петли плитка может выступать до 50 мм,
- ✓ со всех остальных сторон — до 50 мм, но не более 1/3 площади плитки.




D CERAMO

При расчете схемы наложения плитки нужно соблюдать два правила:


- ✓ со стороны крепления на стальных штырях плитка должна размещаться встык,
- ✓ с боковых сторон может выступать до 50 мм, сверху — до 30 мм.

D CERAMO COMFORT


Регулировка осуществляется с помощью шестигранного ключа по трем направлениям.



Пример монтажа люка ЛР







Л2040 Champagne	Люк ревизионный, Л, 218x418, нажимной, фланец, 196x396, пластик, Champagne
Л2040 Chrome	Люк ревизионный, Л, 218x418, нажимной, фланец, 196x396, пластик, Chrome
Л2040 Dark gray metal	Люк ревизионный, Л, 218x418, нажимной, фланец, 196x396, пластик, Dark gray metal
Л2040 Gold	Люк ревизионный, Л, 218x418, нажимной, фланец, 196x396, пластик, Gold
Л2040 Gray metal	Люк ревизионный, Л, 218x418, нажимной, фланец, 196x396, пластик, Gray metal
Л2530	Люк ревизионный, Л, 268x318, нажимной, фланец, 246x296, пластик
Л2540	Люк ревизионный, Л, 268x418, нажимной, фланец, 246x396, пластик
Л3030	Люк ревизионный, Л, 318x318, нажимной, фланец, 296x296, пластик
Л3040	Люк ревизионный, Л, 318x418, нажимной, фланец, 296x396, пластик
Л3535	Люк ревизионный, Л, 368x368, нажимной, фланец, 346x346, пластик

Пластиковые ревизионные люки с фланцем ЛР

Л1010Р	Люк ревизионный, ЛР, 122x122, ручка, фланец, 98x98, пластик
Л1010Р Ivory	Люк ревизионный, ЛР, 122x122, ручка, фланец, 98x98, пластик, Ivory
Л1015Р	Люк ревизионный, ЛР, 122x172, ручка, фланец, 98x148, пластик
Л1015Р Ivory	Люк ревизионный, ЛР, 122x172, ручка, фланец, 98x148, пластик, Ivory
Л1515Р	Люк ревизионный, ЛР, 168x168, ручка, фланец, 146x146, пластик
Л1515Р Ivory	Люк ревизионный, ЛР, 168x168, ручка, фланец, 146x146, пластик, Ivory
Л1520Р	Люк ревизионный, ЛР, 168x218, ручка, фланец, 146x196, пластик
Л1520Р Ivory	Люк ревизионный, ЛР, 168x218, ручка, фланец, 146x196, пластик, Ivory
Л1530Р	Люк ревизионный, ЛР, 168x318, ручка, фланец, 146x296, пластик
Л1530Р Ivory	Люк ревизионный, ЛР, 168x318, ручка, фланец, 146x296, пластик, Ivory
Л2020Р	Люк ревизионный, ЛР, 218x218, ручка, фланец, 196x196, пластик
Л2020Р Ivory	Люк ревизионный, ЛР, 218x218, ручка, фланец, 196x196, пластик, Ivory
Л2025Р	Люк ревизионный, ЛР, 218x268, ручка, фланец, 196x246, пластик
Л2025Р Ivory	Люк ревизионный, ЛР, 218x268, ручка, фланец, 196x246, пластик, Ivory
Л2030Р	Люк ревизионный, ЛР, 218x318, ручка, фланец, 196x296, пластик
Л2030Р Ivory	Люк ревизионный, ЛР, 218x318, ручка, фланец, 196x296, пластик, Ivory
Л2040Р	Люк ревизионный, ЛР, 218x418, ручка, фланец, 196x396, пластик
Л2040Р Ivory	Люк ревизионный, ЛР, 218x418, ручка, фланец, 196x396, пластик, Ivory
Л2525Р	Люк ревизионный, ЛР, 268x268, ручка, фланец, 246x246, пластик
Л2525Р Ivory	Люк ревизионный, ЛР, 268x268, ручка, фланец, 246x246, пластик, Ivory
Л2530Р	Люк ревизионный, ЛР, 268x318, ручка, фланец, 246x296, пластик
Л2530Р Ivory	Люк ревизионный, ЛР, 268x318, ручка, фланец, 246x296, пластик, Ivory
Л2540Р	Люк ревизионный, ЛР, 268x418, ручка, фланец, 246x396, пластик
Л2540Р Ivory	Люк ревизионный, ЛР, 268x418, ручка, фланец, 246x396, пластик, Ivory
Л3030Р	Люк ревизионный, ЛР, 318x318, ручка, фланец, 296x296, пластик
Л3030Р Ivory	Люк ревизионный, ЛР, 318x318, ручка, фланец, 296x296, пластик, Ivory
Л3040Р	Люк ревизионный, ЛР, 318x418, ручка, фланец, 296x396, пластик
Л3040Р Ivory	Люк ревизионный, ЛР, 318x418, ручка, фланец, 296x396, пластик, Ivory
Л3060Р	Люк ревизионный, ЛР, 318x618, ручка, фланец, 296x596, пластик
Л3060Р Ivory	Люк ревизионный, ЛР, 318x618, ручка, фланец, 296x596, пластик, Ivory
Л3535Р	Люк ревизионный, ЛР, 368x368, ручка, фланец, 346x346, пластик

Л3535Р Ivory	Люк ревизионный, ЛР, 368х368, ручка, фланец, 346х346, пластик, Ivory.
Л4040Р	Люк ревизионный, ЛР, 418х418, ручка, фланец, 396х396, пластик.
Л4040Р Ivory	Люк ревизионный, ЛР, 418х418, ручка, фланец, 396х396, пластик, Ivory.
Л4050Р	Люк ревизионный, ЛР, 418х518, ручка, фланец, 396х496, пластик.
Л4050Р Ivory	Люк ревизионный, ЛР, 418х518, ручка, фланец, 396х496, пластик, Ivory.
Л4060Р	Люк ревизионный, ЛР, 418х618, ручка, фланец, 396х596, пластик.
Л4060Р Ivory	Люк ревизионный, ЛР, 418х618, ручка, фланец, 396х596, пластик, Ivory.

Накладные вентилируемые люки-декофоты ДФ

1510ДФ	Люк Декотот, ДФ, 150х100, накладной, вентилируемый, ручка, 120х70, пластик
1515ДФ	Люк Декотот, ДФ, 150х150, накладной, вентилируемый, ручка, 120х120, пластик
1520ДФ	Люк Декотот, ДФ, 150х200, накладной, вентилируемый, ручка, 120х170, пластик
2025ДФ	Люк Декотот, ДФ, 200х250, накладной, вентилируемый, ручка, 170х220, пластик
2030ДФ	Люк Декотот, ДФ, 200х300, накладной, вентилируемый, ручка, 170х270, пластик
2525ДФ	Люк Декотот, ДФ, 250х250, накладной, вентилируемый, ручка, 220х220, пластик
3030ДФ	Люк Декотот, ДФ, 300х300, накладной, вентилируемый, ручка, 270х270, пластик
3040ДФ	Люк Декотот, ДФ, 300х400, накладной, вентилируемый, ручка, 270х370, пластик

Пластиковые накладные ревизионные люки ЛТП

ЛТ1510П	Люк ревизионный, ЛТП, 150х100, накладной, ручка, 120х70, пластик
ЛТ1515П	Люк ревизионный, ЛТП, 150х150, накладной, ручка, 120х120, пластик
ЛТ1520П	Люк ревизионный, ЛТП, 150х200, накладной, ручка, 120х170, пластик
ЛТ2025П	Люк ревизионный, ЛТП, 200х250, накладной, ручка, 170х220, пластик
ЛТ2030П	Люк ревизионный, ЛТП, 200х300, накладной, ручка, 170х270, пластик
ЛТ2525П	Люк ревизионный, ЛТП, 250х250, накладной, ручка, 220х220, пластик
ЛТ3030П	Люк ревизионный, ЛТП, 300х300, накладной, ручка, 270х270, пластик
ЛТ3040П	Люк ревизионный, ЛТП, 300х400, накладной, ручка, 270х370, пластик

Металлические ревизионные люки с фланцем ЛТМ

ЛТ1515М	Люк ревизионный, ЛТМ, 210х210, ручка, фланец, 150х150, окраш. сталь
ЛТ1520М	Люк ревизионный, ЛТМ, 210х260, ручка, фланец, 150х200, окраш. сталь
ЛТ2020М	Люк ревизионный, ЛТМ, 260х260, ручка, фланец, 200х200, окраш. сталь
ЛТ2025М	Люк ревизионный, ЛТМ, 260х310, ручка, фланец, 200х250, окраш. сталь
ЛТ2030М	Люк ревизионный, ЛТМ, 260х360, ручка, фланец, 200х300, окраш. сталь
ЛТ2035М	Люк ревизионный, ЛТМ, 260х410, ручка, фланец, 200х350, окраш. сталь
ЛТ2040М	Люк ревизионный, ЛТМ, 260х460, ручка, фланец, 200х400, окраш. сталь
ЛТ2230М	Люк ревизионный, ЛТМ, 280х360, ручка, фланец, 220х300, окраш. сталь
ЛТ2255М	Люк ревизионный, ЛТМ, 280х610, ручка, фланец, 220х550, окраш. сталь
ЛТ2525М	Люк ревизионный, ЛТМ, 310х310, ручка, фланец, 250х250, окраш. сталь
ЛТ2530М	Люк ревизионный, ЛТМ, 310х360, ручка, фланец, 250х300, окраш. сталь
ЛТ2535М	Люк ревизионный, ЛТМ, 310х410, ручка, фланец, 250х350, окраш. сталь
ЛТ2540М	Люк ревизионный, ЛТМ, 310х460, ручка, фланец, 250х400, окраш. сталь
ЛТ2545М	Люк ревизионный, ЛТМ, 310х510, ручка, фланец, 250х450, окраш. сталь
ЛТ3030М	Люк ревизионный, ЛТМ, 360х360, ручка, фланец, 300х300, окраш. сталь

ЛТ3040М	Люк ревизионный, ЛТМ, 360x460, ручка, фланец, 300x400, окраш. сталь
ЛТ3050М	Люк ревизионный, ЛТМ, 360x560, ручка, фланец, 300x500, окраш. сталь
ЛТ3535М	Люк ревизионный, ЛТМ, 410x410, ручка, фланец, 350x350, окраш. сталь
ЛТ4040М	Люк ревизионный, ЛТМ, 460x460, ручка, фланец, 400x400, окраш. сталь
ЛТ4050М	Люк ревизионный, ЛТМ, 460x560, ручка, фланец, 400x500, окраш. сталь
ЛТ4060М	Люк ревизионный, ЛТМ, 460x660, ручка, фланец, 400x600, окраш. сталь
ЛТ4545М	Люк ревизионный, ЛТМ, 510x510, ручка, фланец, 450x450, окраш. сталь
ЛТ5050М	Люк ревизионный, ЛТМ, 560x560, ручка, фланец, 500x500, окраш. сталь
ЛТ5555М	Люк ревизионный, ЛТМ, 610x610, ручка, фланец, 550x550, окраш. сталь
ЛТ6060М	Люк ревизионный, ЛТМ, 660x660, ручка, фланец, 600x600, окраш. сталь
ЛТ6080М	Люк ревизионный, ЛТМ, 660x860, ручка, фланец, 600x800, окраш. сталь

Металлические ревизионные люки с фланцем ЛТМЗ

ЛТ1515МЗ	Люк ревизионный, ЛТМЗ, 210x210, замок, фланец, 150x150, окраш. сталь
ЛТ1520МЗ	Люк ревизионный, ЛТМЗ, 210x260, замок, фланец, 150x200, окраш. сталь
ЛТ2020МЗ	Люк ревизионный, ЛТМЗ, 260x260, замок, фланец, 200x200, окраш. сталь
ЛТ2025МЗ	Люк ревизионный, ЛТМЗ, 260x310, замок, фланец, 200x250, окраш. сталь
ЛТ2030МЗ	Люк ревизионный, ЛТМЗ, 260x360, замок, фланец, 200x300, окраш. сталь
ЛТ2035МЗ	Люк ревизионный, ЛТМЗ, 260x410, замок, фланец, 200x350, окраш. сталь
ЛТ2040МЗ	Люк ревизионный, ЛТМЗ, 260x460, замок, фланец, 200x400, окраш. сталь
ЛТ2230МЗ	Люк ревизионный, ЛТМЗ, 280x360, замок, фланец, 220x300, окраш. сталь
ЛТ2255МЗ	Люк ревизионный, ЛТМЗ, 280x610, замок, фланец, 220x550, окраш. сталь
ЛТ2525МЗ	Люк ревизионный, ЛТМЗ, 310x310, замок, фланец, 250x250, окраш. сталь
ЛТ2530МЗ	Люк ревизионный, ЛТМЗ, 310x360, замок, фланец, 250x300, окраш. сталь
ЛТ2535МЗ	Люк ревизионный, ЛТМЗ, 310x410, замок, фланец, 250x350, окраш. сталь
ЛТ2540МЗ	Люк ревизионный, ЛТМЗ, 310x460, замок, фланец, 250x400, окраш. сталь
ЛТ2545МЗ	Люк ревизионный, ЛТМЗ, 310x510, замок, фланец, 250x450, окраш. сталь
ЛТ3030МЗ	Люк ревизионный, ЛТМЗ, 360x360, замок, фланец, 300x300, окраш. сталь
ЛТ3040МЗ	Люк ревизионный, ЛТМЗ, 360x460, замок, фланец, 300x400, окраш. сталь
ЛТ3050МЗ	Люк ревизионный, ЛТМЗ, 360x560, замок, фланец, 300x500, окраш. сталь
ЛТ3535МЗ	Люк ревизионный, ЛТМЗ, 410x410, замок, фланец, 350x350, окраш. сталь
ЛТ4040МЗ	Люк ревизионный, ЛТМЗ, 460x460, замок, фланец, 400x400, окраш. сталь
ЛТ4050МЗ	Люк ревизионный, ЛТМЗ, 460x560, замок, фланец, 400x500, окраш. сталь
ЛТ4060МЗ	Люк ревизионный, ЛТМЗ, 460x660, замок, фланец, 400x600, окраш. сталь
ЛТ4545МЗ	Люк ревизионный, ЛТМЗ, 510x510, замок, фланец, 450x450, окраш. сталь
ЛТ5050МЗ	Люк ревизионный, ЛТМЗ, 560x560, замок, фланец, 500x500, окраш. сталь
ЛТ5555МЗ	Люк ревизионный, ЛТМЗ, 610x610, замок, фланец, 550x550, окраш. сталь
ЛТ6060МЗ	Люк ревизионный, ЛТМЗ, 660x660, замок, фланец, 600x600, окраш. сталь
ЛТ6080МЗ	Люк ревизионный, ЛТМЗ, 660x860, замок, фланец, 600x800, окраш. сталь

Скрытые ревизионные люки под покраску и обойные покрытия ЛПК

ЛП1515К	Люк ревизионный, ЛПК, 150x150, скрытый монтаж, нажимной, алюминий
ЛП1520К	Люк ревизионный, ЛПК, 150x200, скрытый монтаж, нажимной, алюминий
ЛП2020К	Люк ревизионный, ЛПК, 200x200, скрытый монтаж, нажимной, алюминий
ЛП2030К	Люк ревизионный, ЛПК, 200x300, скрытый монтаж, нажимной, алюминий
ЛП2040К	Люк ревизионный, ЛПК, 200x400, скрытый монтаж, нажимной, алюминий

ДОПОЛНИТЕЛЬНАЯ ИНФОРМАЦИЯ НА НАШЕМ САЙТЕ:

 www.era.trade




НАШИ НОВИНКИ

Главная ► Новинки



Если Вы интересуетесь последними новинками



ОТДЕЛ КАЧЕСТВА

Главная ► Контакты



Если у Вас возникли вопросы о продукции



КАТАЛОГ

Главная ► Новинки ►
► Продукция ТМ



Если Вы хотите получить полную информацию о товаре



ГДЕ ПРИОБРЕСТИ

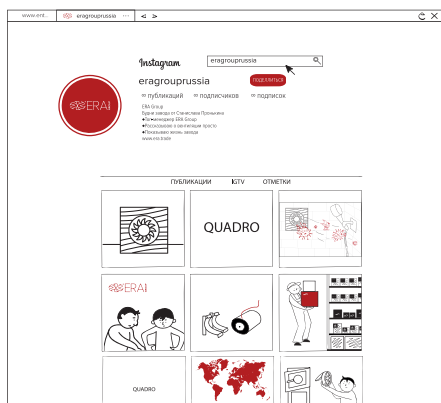
Главная ► Где купить



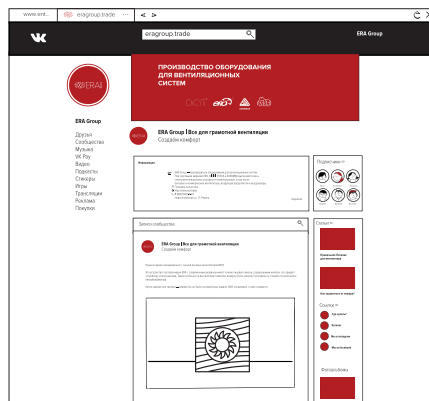
Если Вы не знаете, где приобрести нашу продукцию



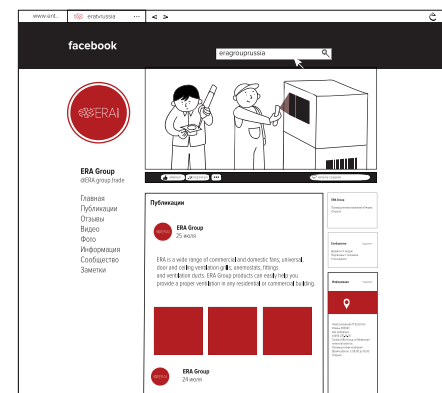
ПОДПИСЫВАЙТЕСЬ НА НАШИ СТРАНИЦЫ В СОЦИАЛЬНЫХ СЕТЯХ:



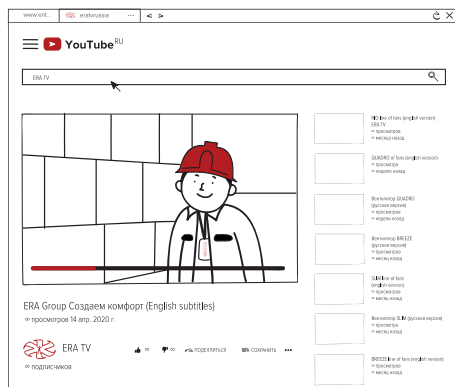
 [eratvrussia](https://www.instagram.com/eratvrussia)



 [eragroup.trade](https://vk.com/eragroup.trade)



 [ERA.group.trade](https://www.facebook.com/ERA.group.trade)



 [eratvrussia](https://www.youtube.com/eratvrussia)



Затрудняетесь с выбором вентилятора? Ищите каталог «Как выбрать вентилятор» в точках продаж и на нашем сайте www.era.trade

плитка люк под покраску CERAMO COMFORTсчетчики полимерная эмаль пластиковые лпк полимерная эмаль лпу STEEL СКРЫТЫЕ FLOOR LIFT AL влагостойкий

ЛТМЗ CERAMO ДФ лпу D CERAMO лпк полимерная эмаль ЛТМЗ ДФ

ЛПМЗ лпу ДФ СЧЕТЧИКИ STEEL D CERAMO

обои ABS D CERAMO FLOOR FLOOR накладные

ЛПУ Ф ABS FLOOR LIFT AL

пластиковые ЛПУ ЛПМЗ влагостойкий ABS AL полимерная эмаль

алюминиевый профиль ЛПУ ЛПМЗ влагостойкий

ABS ABS ЛПУ ЛПМЗ ABS

ПОЛИМЕРНАЯ ЭМАЛЬ CERAMO STEEL РЕВИЗИОННЫЕ

ЛПУ CERAMO STEEL РЕВИЗИОННЫЕ STEEL

D CERAMO СКРЫТЫЕ ABS РЕВИЗИОННЫЕ ЛПМЗ

алюминиевый профиль ЛТМЗ накладные

ЛПУ ЛТМЗ ДФ AL полимерная эмаль ЛТМЗ

D CERAMO COMFORT ЛТМЗ

ЛТМЗ